



Informacje o produkcie

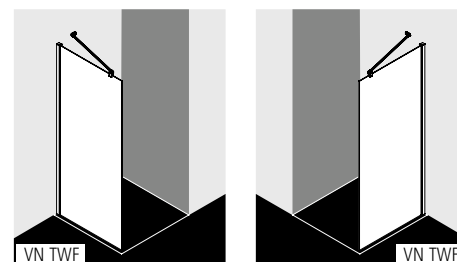
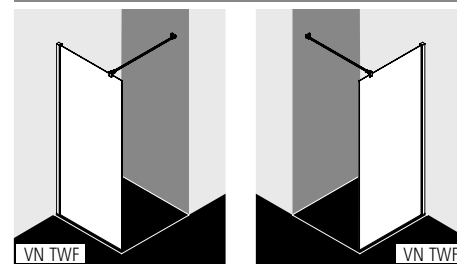
- Częściowo obramowana ściana WALK-IN mocowana do ściany.
- Do montażu ze stabilizatorem Cada XS pod kątem 90° lub 45° (długość 1200).
- 5 mm szkło hartowane ESG odpowiadające wymogom normy EN 12150, serjynie z powłoką CADAClean ułatwiającą czyszczenie.
- Profile wykonane z najwyższej jakości eloksowanego aluminium.
- Stabilizator wykonany jest z eloksowanego aluminium i najwyższej jakości metalu.
- Zakres regulacji na profilu przyściennym 25 mm.
- Nola spełnia wymagania dotyczące bryzgoszczelności wg normy EN 14428.
- Zakres dostawy: zestaw montażowy.

Produkt jest dopuszczony do stosowania w budynkach zamieszkania zbiorowego.

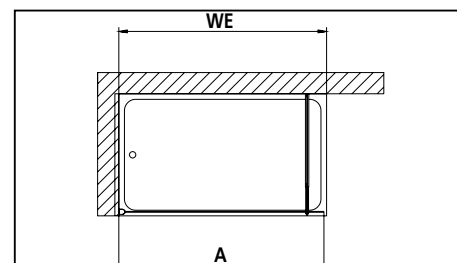
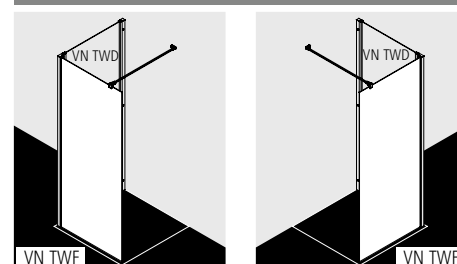


Możliwości zabudowy

Wykonanie narożne

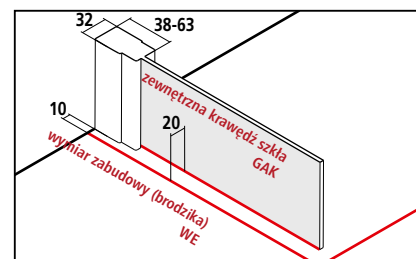


Kabina U-kształtna: VN TWF i VN TWD



Pomiar i montaż

Kabiny prysznicowe Kermi są przeznaczone do montażu na brodzikach. W przypadku innego zastosowania należy zapewnić odpowiednie miejsce i warunki do montażu (spadek, uszczelnienia, itp).



Zakres regulacji szerokości BV = wymiar zabudowy (brodzika) WE - 10 mm