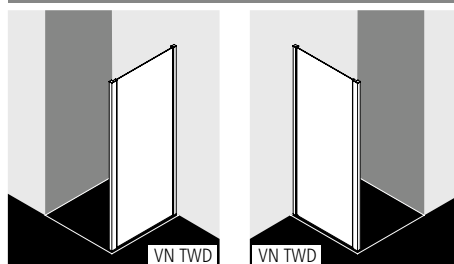


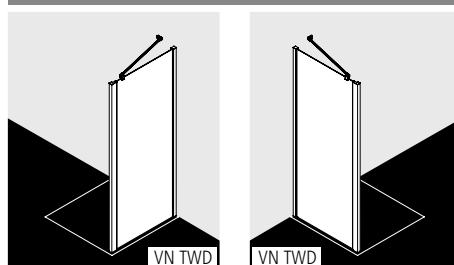


Możliwości zabudowy

Wykonanie narożne



Kabina U-kształtna: VN TWD i ZDSS VSS CK 120



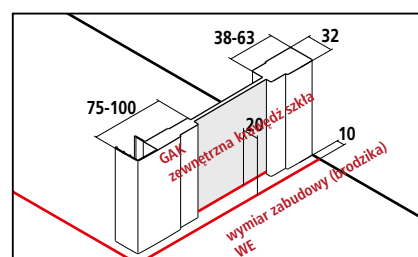
Informacje o produkcie

- Do łączenia ze wszystkimi drzwiami NOLA do rozwiązań narożnych i u-kształtnych lub w szeregu.
- Ściana boczna częściowo obramowana.
- 5 mm szkło hartowane ESG odpowiadające wymogom normy EN 12150, seryjnie z powłoką CADAClean ułatwiającą czyszczenie.
- Profile wykonane z najwyższej jakości eloksowanego aluminium.
- 25 mm zakresu regulacji na każdym profilu przyściennym.
- NOLA spełnia wymagania dotyczące bryzgoszczelności wg normy EN 14428.
- Zakres dostawy: zestaw montażowy.

Produkt jest dopuszczony do stosowania w budynkach zamieszkania zbiorowego.

Pomiar i montaż

Kabiny prysznicowe Kermi są przeznaczone do montażu na brodzikach. W przypadku innego zastosowania należy zapewnić odpowiednie miejsce i warunki do montażu (spadek, uszczelnienia, itp.).



Zakres regulacji szerokości BV = wymiar zabudowy (brodzika)
WE - 10 mm

