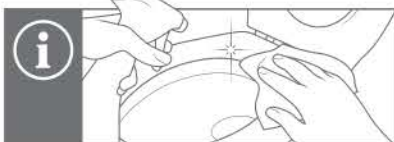


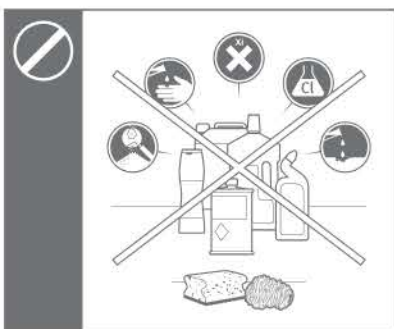
Wskazówki dla odbiorcy końcowego dotyczące czyszczenia



Dozwolone środki i urządzenia czyszczące



Niedozwolone środki i urządzenia czyszczące



Geberit AquaClean Sela

**■ GEBERIT**



**Skrócona  
instrukcja**

## Wbudowany panel obsługi Geberit AquaClean Sela



### Włączanie i wyłączanie <natrysku>

Naciśnięcie przycisku: ramię natryskowe wysuwa się i rozpoczyna natrysk. Natrysk wyłącza się automatycznie po 20 s. Natrysk można wyłączyć wcześniej, naciskając przycisk <Natrysk>. Ponowne naciśnięcie przycisku: natrysk wyłącza się.



### <Intensywność strumienia wody>

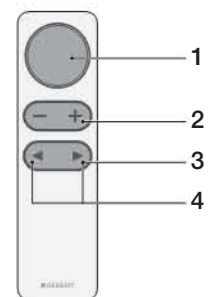
Naciśnięcie podczas natrysku przycisku <-> lub <+> zmienia intensywność strumienia wody. Do dyspozycji jest 5 stopni intensywności strumienia wody. Funkcja pamięci zapisuje ostatnio ustawioną intensywność strumienia wody.



### <Podgrzewanie wody w zbiorniku> ON/OFF/tryb oszczędzania energii

Po naciśnięciu przycisku podgrzewanie wody w zbiorniku zostaje włączone, wyłączone lub następuje przełączenie na tryb oszczędzania energii.

## Pilot zdalnej obsługi



- 1 Przycisk Natrysk: Włączanie i wyłączanie natrysku
- 2 Przyciski <-> / <+>: Zmniejszanie lub zwiększanie intensywności strumienia
- 3 Przyciski ze strzałką: Pozycja ramienia natryskowego do przodu i do tyłu
- 4 Przyciski ze strzałką (jednocześnie): Natrysk oscylacyjny wł. i wył.

## Pielęgnacja i czyszczenie

### Dozwolone środki i urządzenia czyszczące



Środek czyszczący może być lekko kwaśny, np. kwas cytrynowy



Środek czyszczący najlepiej rozcieńczyć z wodą



Środek czyszczący musi być płynny



Środek czyszczący musi być łagodny dla skóry



Środek czyszczący może się pienić

### Niedozwolone środki i urządzenia czyszczące



Środek czyszczący nie może być w postaci proszku, np. proszek lub środek do szorowania



Środek czyszczący nie może być żrący, np. skoncentrowany środek do czyszczenia odpływów



Środek czyszczący nie może być drażniący dla oczu i skóry



Środek czyszczący nie może zawierać wysokiego stężenia chloru



Środek czyszczący nie może być abrazyjny, np. piasek lub mleczo do czyszczenia



Dalsze informacje dotyczące czyszczenia i pielęgnacji toalety Geberit AquaClean Sela znajdują się w rozdziale „Pielęgnacja i czyszczenie” niniejszej instrukcji obsługi.